



УПРАВЛЕНИЕ ФЕДЕРАЛЬНОЙ СЛУЖБЫ
ГОСУДАРСТВЕННОЙ СТАТИСТИКИ
ПО ХАБАРОВСКОМУ КРАЮ, МАГАДАНСКОЙ
ОБЛАСТИ, ЕВРЕЙСКОЙ АВТОНОМНОЙ ОБЛАСТИ
И ЧУКОТСКОМУ АВТОНОМНОМУ ОКРУГУ

ФИНАНСОВОЕ СОСТОЯНИЕ ОРГАНИЗАЦИЙ

январь–апрель 2024 года

04.07.2024

Хабаровский край

СОДЕРЖАНИЕ

Сальдированный финансовый результат организаций	3
Прибыль (убыток) организаций	6
Доля организаций, получивших прибыль (убыток)	10
Дебиторская и кредиторская задолженность организаций	13

1

**Сальдированный финансовый
результат организаций**

САЛЬДИРОВАННЫЙ ФИНАНСОВЫЙ РЕЗУЛЬТАТ

в % к соответствующему периоду предыдущего года*

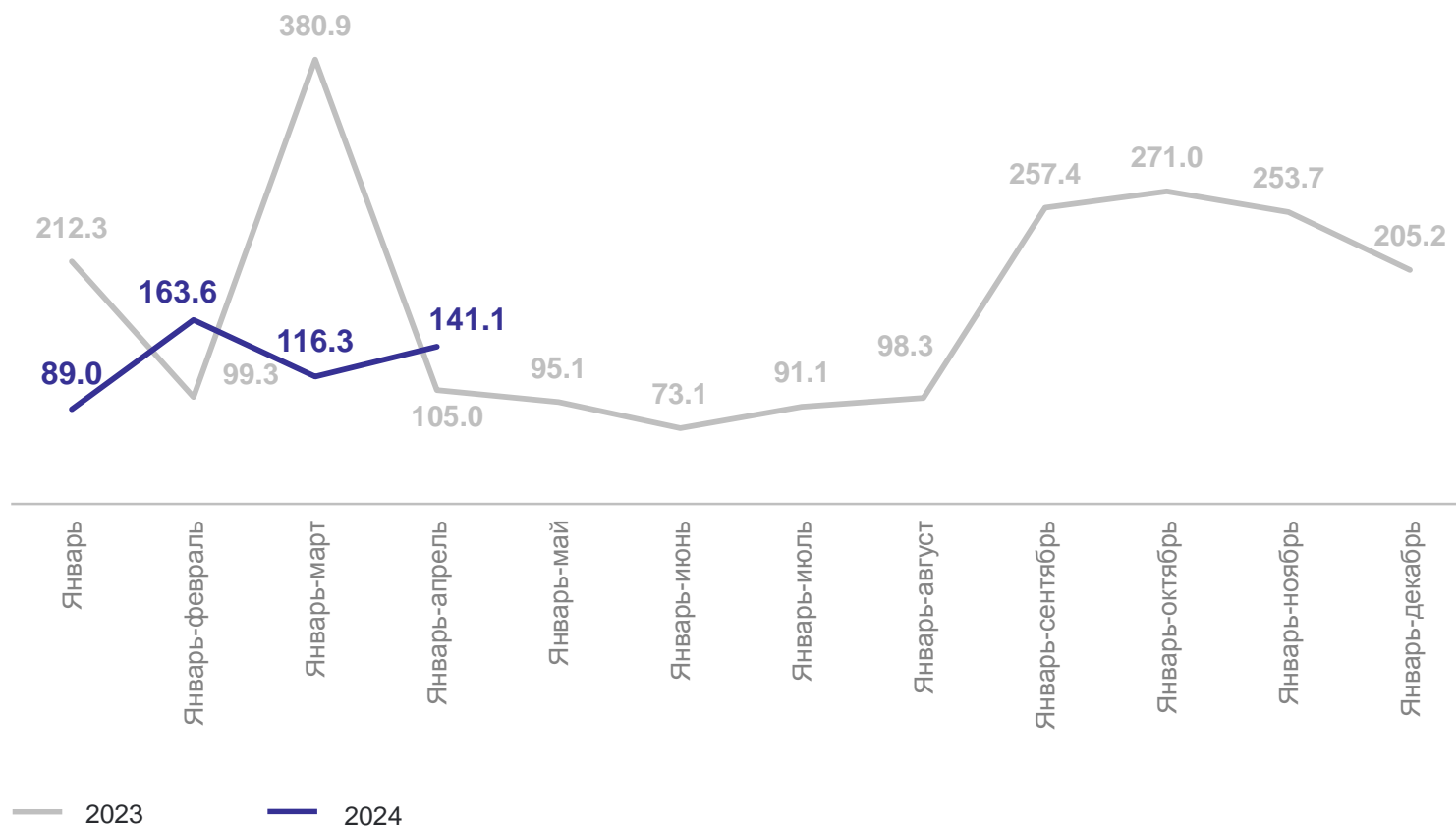
ХАБАРОВСКСТАТ

январь–апрель 2024 года

47.0 млрд руб.

к январю–апрелю 2023 года

141.1 %



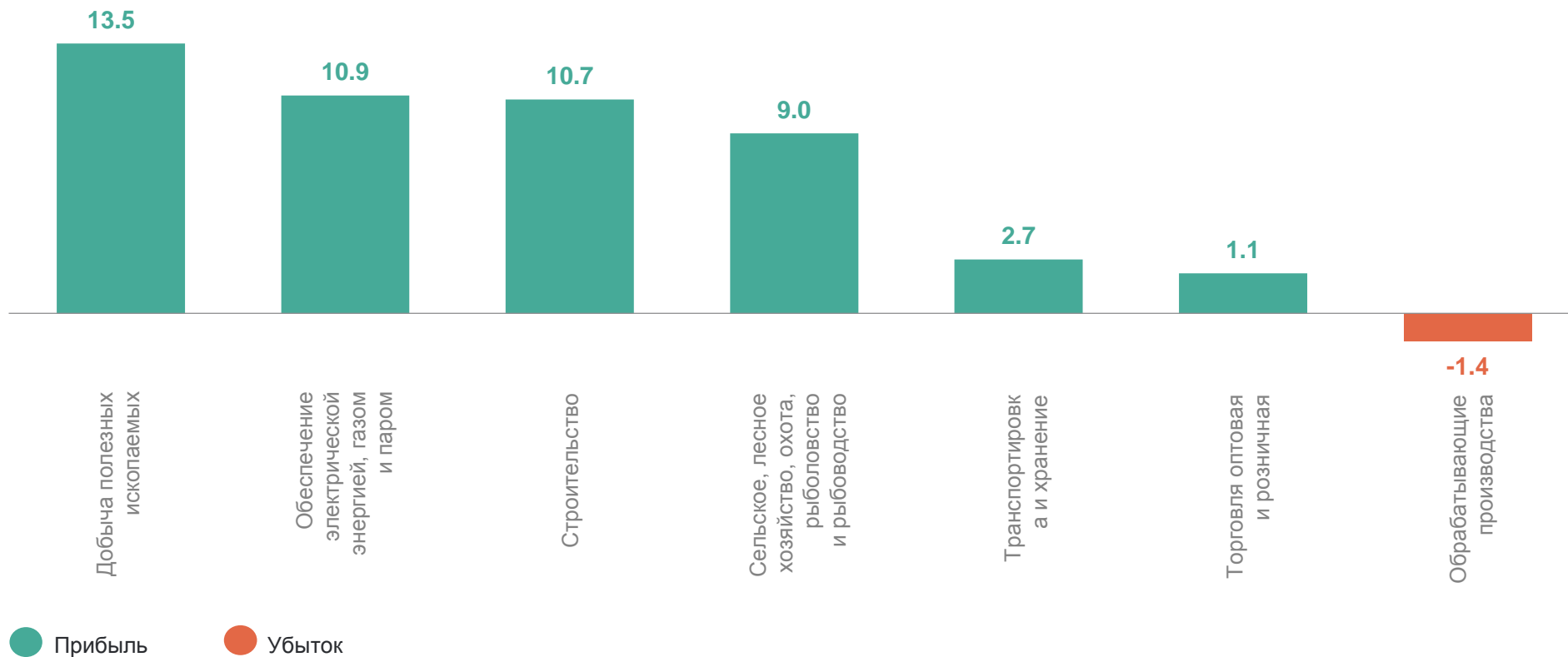
*По сопоставимому кругу предприятий в соответствии с методологией бухгалтерского учета; без субъектов малого предпринимательства, кредитных организаций, государственных (муниципальных) учреждений, не кредитных финансовых организаций.

САЛЬДИРОВАННЫЙ ФИНАНСОВЫЙ РЕЗУЛЬТАТ

млрд руб.

ХАБАРОВСКСТАТ

По отдельным видам экономической деятельности



Прибыль – Убыток = Сальдированный финансовый результат

2

Прибыль (убыток) организаций

СТРУКТУРА ПРИБЫЛИ ПРИБЫЛЬНЫХ ОРГАНИЗАЦИЙ

в % к общей сумме прибыли прибыльных организаций

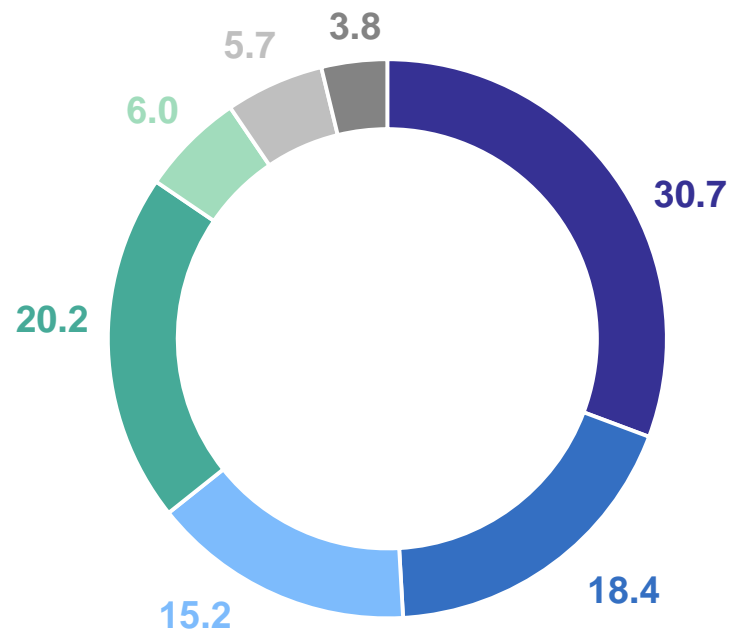
ХАБАРОВСКСТАТ

январь–апрель 2024 года

63.9 млрд руб.

к январю–апрелю 2023 года

124.5 %



- Добыча полезных ископаемых
- Обеспечение электрической энергией, газом и паром
- Сельское, лесное хозяйство, охота, рыболовство и рыбоводство
- Строительство
- Торговля оптовая и розничная; ремонт автотранспортных средств и мотоциклов
- Транспортировка и хранение
- Другие виды экономической деятельности

СТРУКТУРА УБЫТКА УБЫТОЧНЫХ ОРГАНИЗАЦИЙ

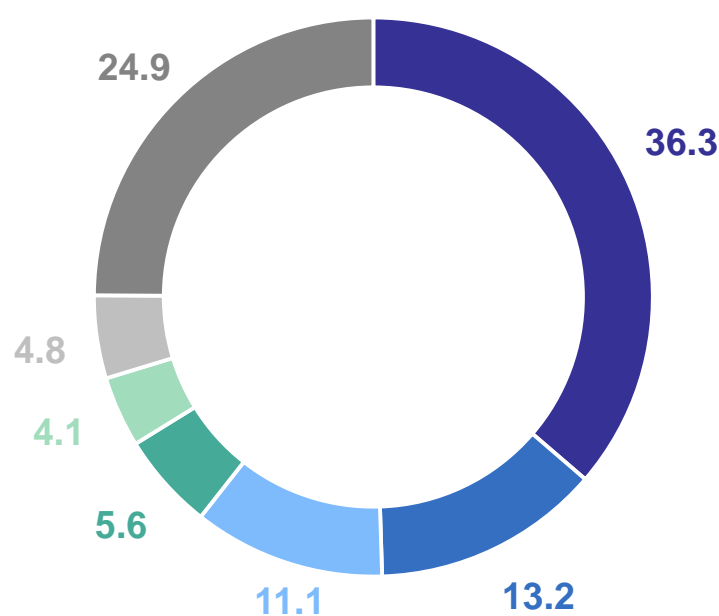
в % к общей сумме убытка убыточных организаций

январь–апрель 2024 года

16.8 млрд руб.

к январю–апрелю 2023 года

93.8 %



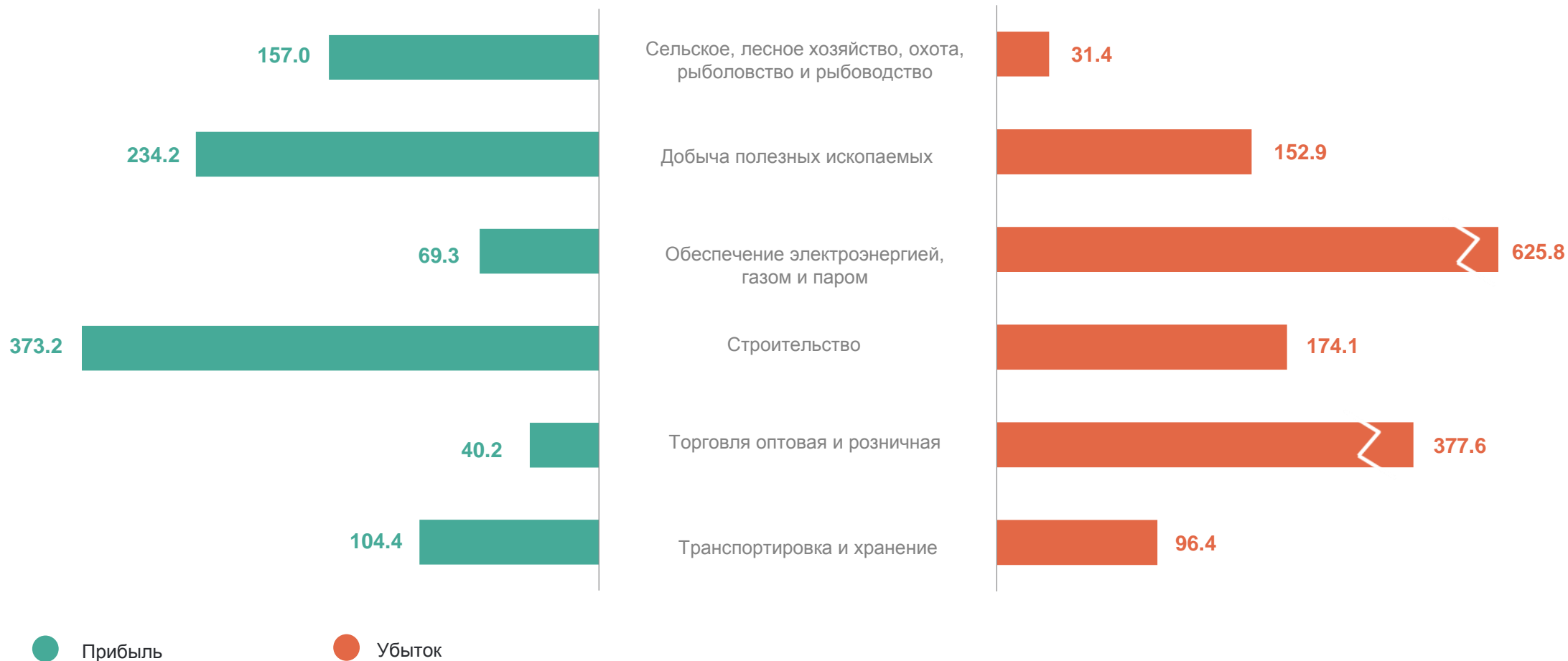
- Добыча полезных ископаемых
- Строительство
- Торговля оптовая и розничная; ремонт автотранспортных средств и мотоциклов
- Транспортировка и хранение
- Сельское, лесное хозяйство, охота, рыболовство и рыбоводство
- Обеспечение электрической энергией, газом и паром
- Другие виды экономической деятельности

ФИНАНСОВЫЕ РЕЗУЛЬТАТЫ ДЕЯТЕЛЬНОСТИ ОРГАНИЗАЦИЙ

ХАБАРОВСКСТАТ

в % к январю–апрелю 2023 года*

По отдельным видам экономической деятельности



*По сопоставимому кругу предприятий в соответствии с методологией бухгалтерского учета; без субъектов малого предпринимательства, кредитных организаций, государственных (муниципальных) учреждений, не кредитных финансовых организаций.

3

Доля организаций, получивших
прибыль (убыток)

ДОЛЯ ПРИБЫЛЬНЫХ ОРГАНИЗАЦИЙ

в % к общему числу организаций

ХАБАРОВСКСТАТ

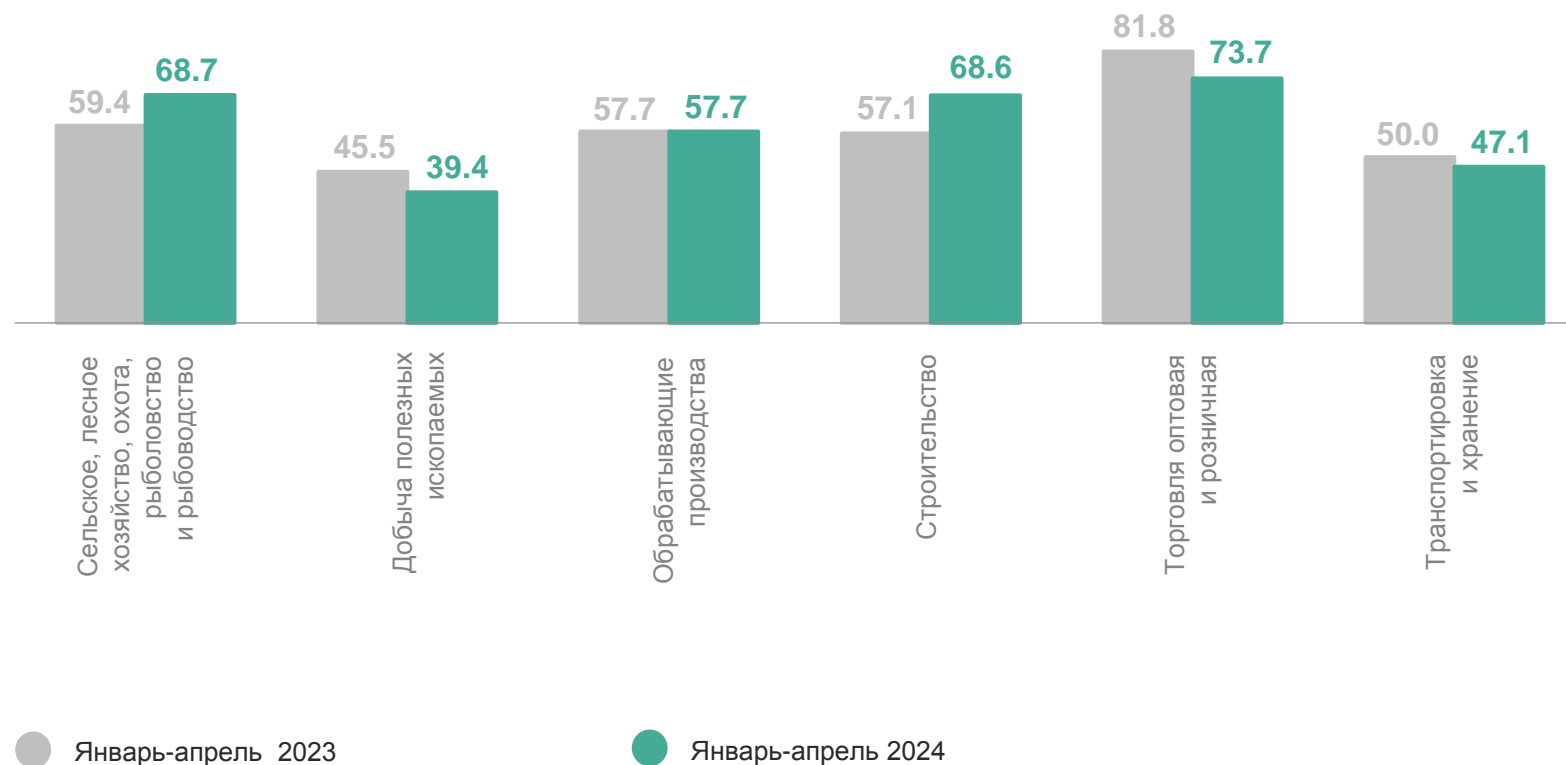
По отдельным видам экономической деятельности

январь–апрель 2024 года

61.7 %

январь–апрель 2023 года

65.7 %



ДОЛЯ УБЫТОЧНЫХ ОРГАНИЗАЦИЙ

в % к общему числу организаций

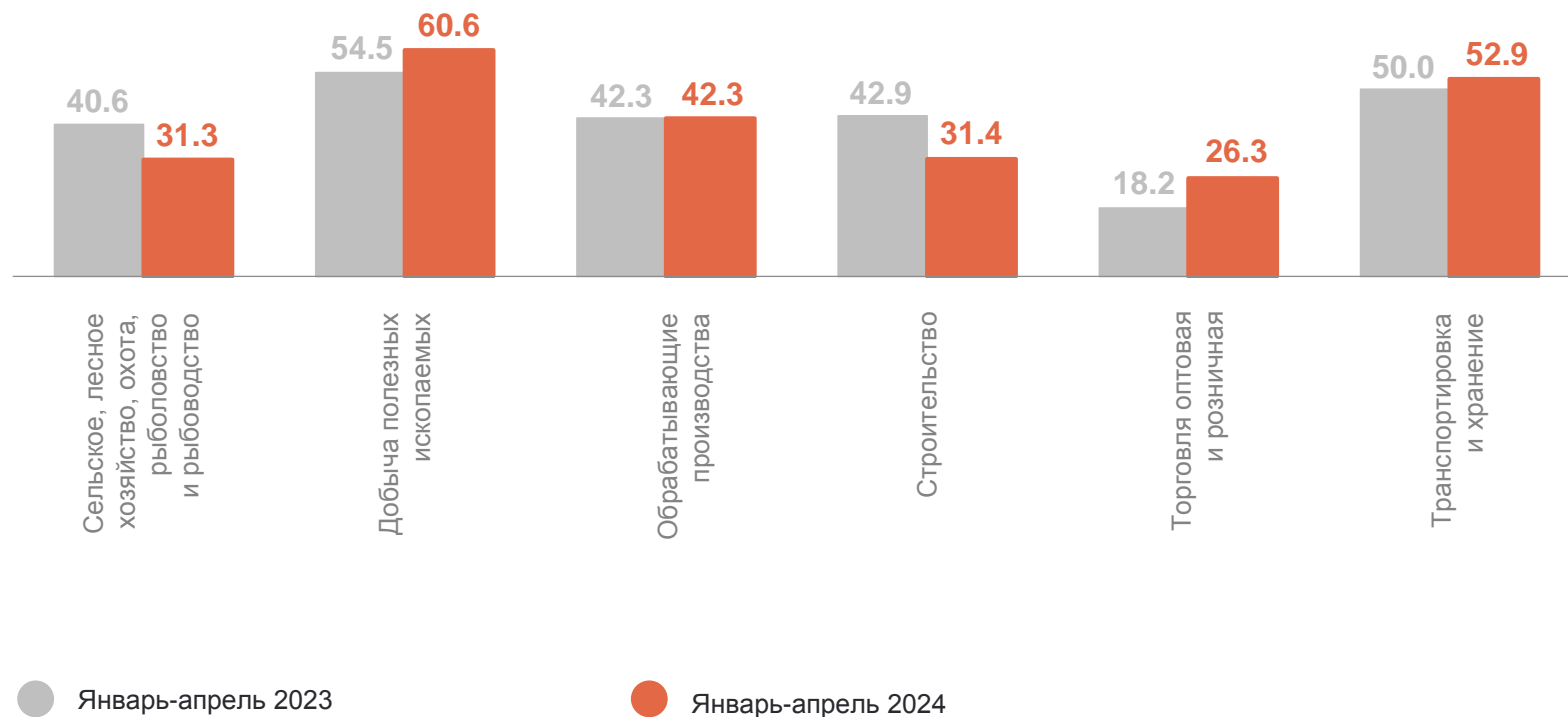
По отдельным видам экономической деятельности

январь–апрель 2024 года

38.3 %

январь–апрель 2023 года

34.3 %



4

Дебиторская и кредиторская задолженность организаций

ЗАДОЛЖЕННОСТЬ ОРГАНИЗАЦИЙ

на конец апреля 2024 года, млрд руб.

ХАБАРОВСКСТАТ

Дебиторская задолженность

618.8 млрд руб.

к январю–апрелю 2023 года

116.4 %

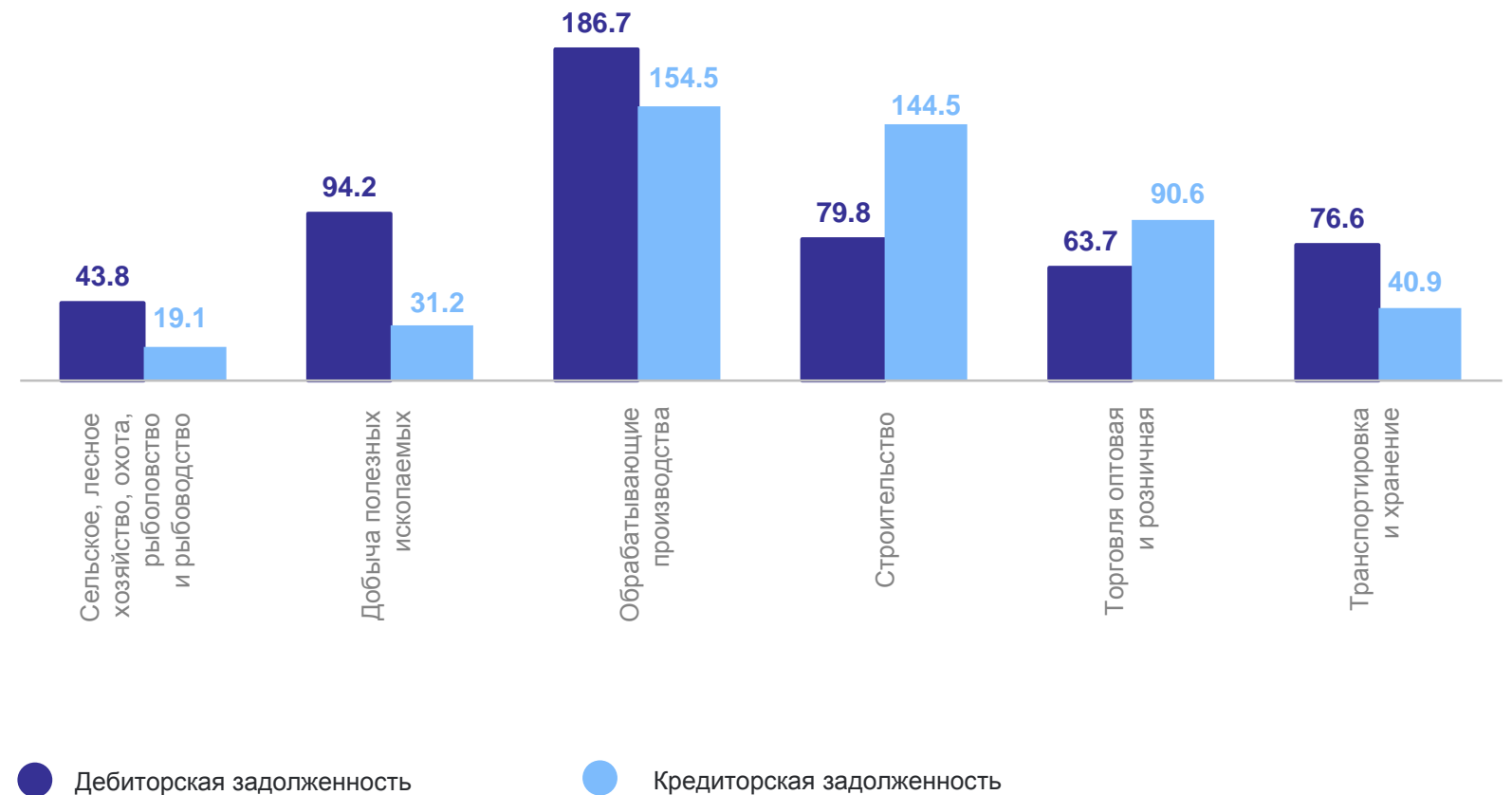
Кредиторская задолженность

540.4 млрд руб.

к январю–апрелю 2023 года

131.9 %

По отдельным видам экономической деятельности



ПРОСРОЧЕННАЯ ЗАДОЛЖЕННОСТЬ ОРГАНИЗАЦИЙ

на конец апреля 2024 года, млрд руб.

ХАБАРОВСКСТАТ

Просроченная дебиторская
задолженность

34.8 млрд руб.

к январю–апрелю 2023 года

158.8 %

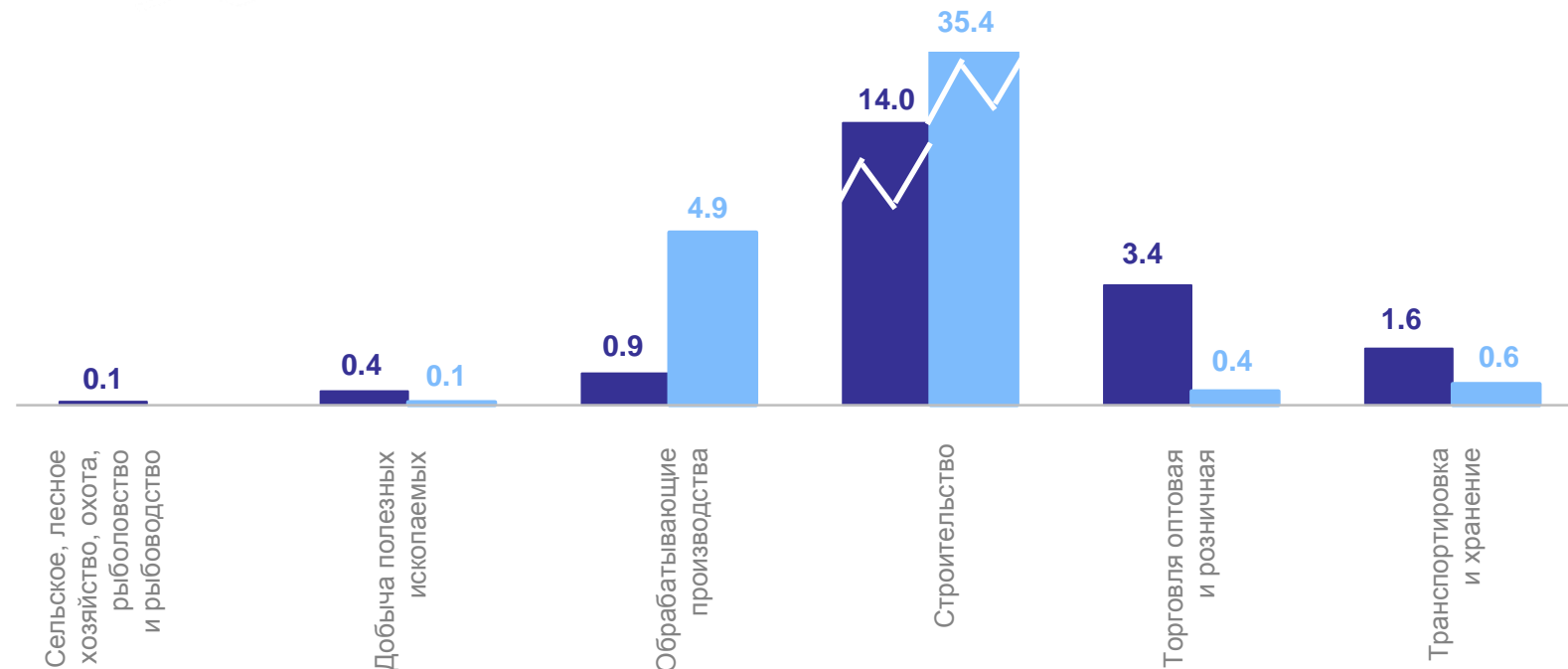
Просроченная кредиторская
задолженность

44.9 млрд руб.

к январю–апрелю 2023 года

98.3 %

По отдельным видам экономической деятельности

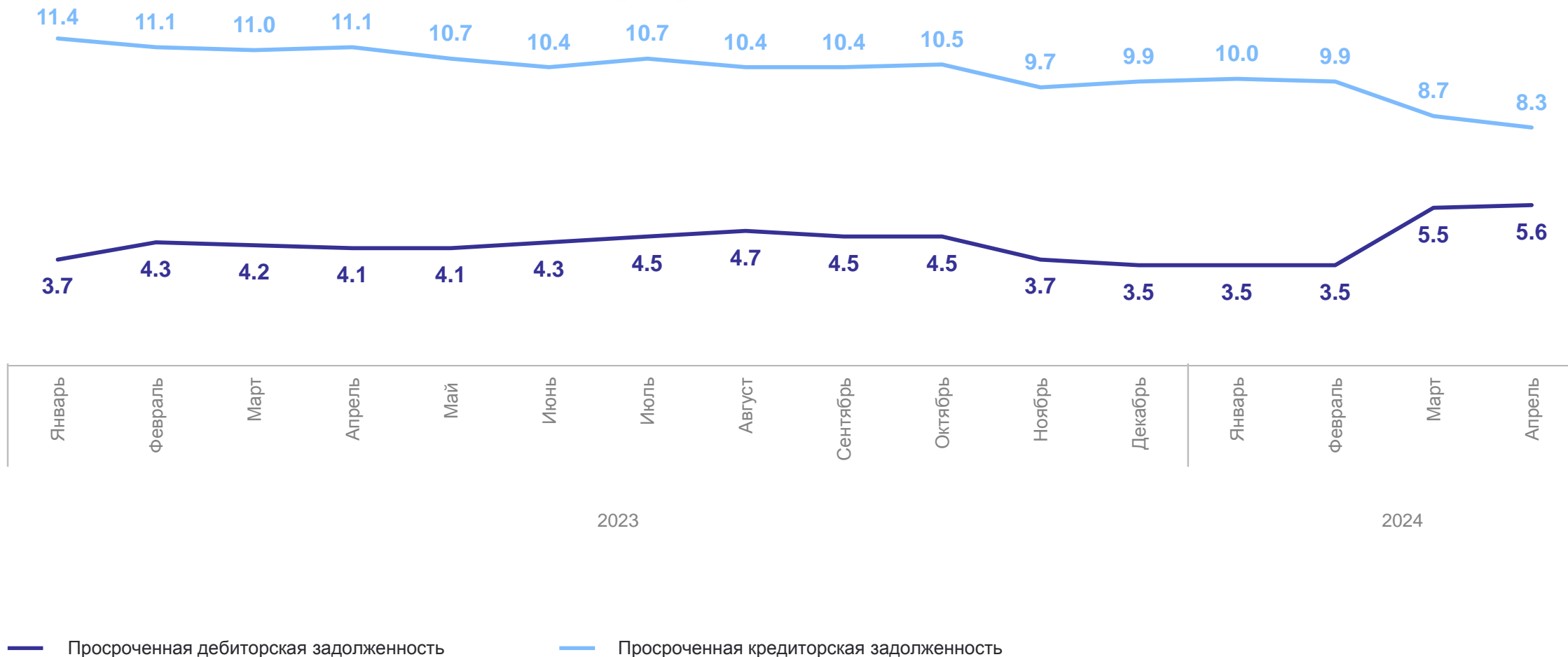


● Просроченная дебиторская задолженность

● Просроченная кредиторская задолженность

ПРОСРОЧЕННАЯ ДЕБИТОРСКАЯ И КРЕДИТОРСКАЯ ЗАДОЛЖЕННОСТЬ

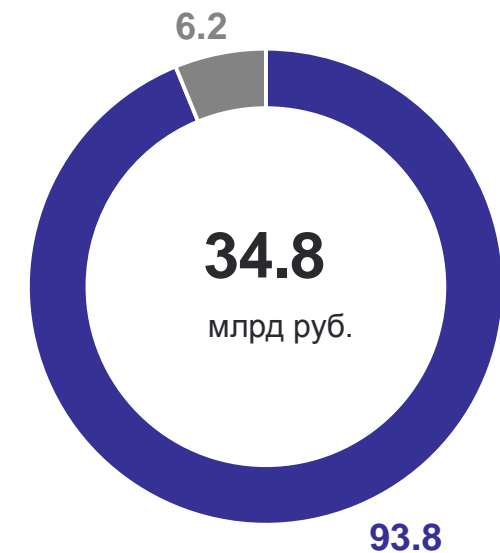
на конец месяца, в % к общей сумме задолженности



СТРУКТУРА ПРОСРОЧЕННОЙ ДЕБИТОРСКОЙ И КРЕДИТОРСКОЙ ЗАДОЛЖЕННОСТИ

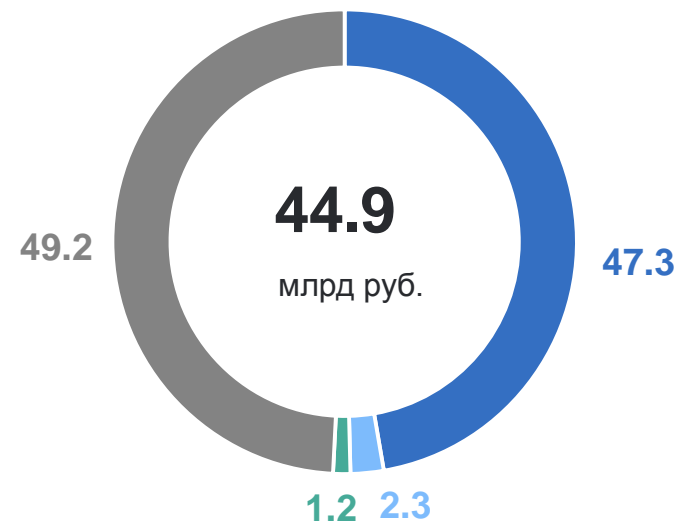
на конец апреля, в % к общей сумме задолженности

Дебиторская задолженность



- Задолженность покупателей и заказчиков
- Прочая дебиторская задолженность

Кредиторская задолженность



- Задолженность поставщикам за товары, работы, услуги
- Задолженность по платежам в бюджет
- Задолженность по взносам на обязательное социальное страхование, обязательное пенсионное обеспечение, обязательное медицинское страхование
- Прочая кредиторская задолженность